

📣 Fazendo a diferença: Aprenda a fazer doações automáticas para a Fundação Maria Carolina através do Programa Nota Fiscal Paulista! 🍷

Você sabia que pode contribuir para uma causa importante ao realizar suas compras nas suas lojas favoritas e, ao mesmo tempo, ajudar a Fundação Maria Carolina?

Com o Programa Nota Fiscal Paulista, você pode direcionar parte do valor dos impostos pago nas suas compras para a instituição, promovendo a solidariedade e o apoio às pessoas assistidas por ela. Neste post, vamos explicar como fazer doações automáticas para a Fundação Maria Carolina por meio do Nota Fiscal Paulista. Vamos lá! ❤️

🔍 Passo 1: Acesse o site da Nota Fiscal Paulista

Para começar, acesse o site oficial da Nota Fiscal Paulista por meio do site: <https://www.nfp.fazenda.sp.gov.br> Certifique-se de que está no site correto e seguro para prosseguir com sua doação.

🔍 Passo 2: Efetue o login

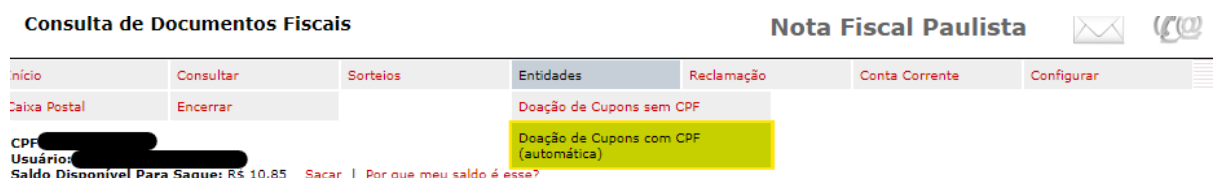
No site da Nota Fiscal Paulista, faça o login utilizando suas credenciais. Insira seu CPF e a senha cadastrada previamente. Caso ainda não possua um cadastro, é necessário realizar o registro no site antes de prosseguir.



The screenshot shows the login page of the Nota Fiscal Paulista system. At the top left, it says "Governo do Estado de São Paulo Secretaria da Fazenda". At the top right, there is the SP state emblem and the text "Nota Fiscal Paulista". The main content area is titled "Acesso ao Sistema" and contains a login form. On the left, there are radio buttons for user types: "Contribuinte ICMS", "Consumidor" (selected), "Contabilista", "Fazendário", "Usuário Procon", and "Representante Contribuinte". The main form area has a section for "Informar CPF ou CNPJ:" with fields for "CPF/CNPJ (*)", "Digite o Usuário", and "Senha (*)", along with a link "Esqueci minha senha". To the right, there is an option for "Acesso via certificado digital" with an image of a digital certificate. Below the login fields is a "Não sou um robô" checkbox and a reCAPTCHA logo. An "Acessar" button is at the bottom of the form. Below the form, there are links for "Novos Cadastros: Cadastro Pessoa Física" and "Cadastro Pessoa Jurídica". At the very bottom, there are logos for "Disponível na Google play" and "Disponível na App Store" with the text "Aplicativo para dispositivos móveis". A note at the bottom left says "(*) Campos Obrigatórios".

🔍 Passo 3: Localize o campo "Doação de Cupons com CPF"

Após fazer o login, procure pelo campo "Doação de Cupons com CPF" no menu Entidades do site. Esse campo permite que você escolha uma instituição para receber suas doações.



The screenshot shows the top navigation menu of the Nota Fiscal Paulista website. The title "Consulta de Documentos Fiscais" is on the left, and "Nota Fiscal Paulista" is on the right. The menu items are: "Início", "Consultar", "Sorteios", "Entidades", "Reclamação", "Conta Corrente", and "Configurar". Below the menu, there is a user profile section showing "CPF: [redacted]", "Usuário: [redacted]", and "Saldo Disponível Para Saque: R\$ 10.85". A link "Sacar" is next to the balance. Below the profile, there is a dropdown menu for "Entidades" with two options: "Doação de Cupons sem CPF" and "Doação de Cupons com CPF (automática)". The second option is highlighted in yellow.

Passo 4: Selecione a Fundação Maria Carolina

Ao clicar em "Doação de Cupons com CPF", aparecerá uma tela de adesão à doação de documento fiscal com CPF. Nesse momento, digite o CNPJ da Fundação Maria Carolina (51447258000171) no campo de busca para encontrá-la facilmente. Selecione a instituição, clique em avançar e na próxima tela, confirme sua escolha.


Adesão à doação automática de documento fiscal com CPF


A doação automática de todos os cupons cadastrados no seu CPF passará a valer a partir do primeiro dia do mês subsequente. Os cupons doados ainda serão contabilizados para a geração de bilhetes para participação do consumidor no sorteio, e os créditos serão gerados para a entidade, bem como os cupons doados também serão considerados para a geração de bilhetes para a entidade concorrer em seu sorteio específico.

Pesquisar Entidade

Por CNPJ Por Município/Razão Social/Área de Atuação Por Favoritas

CNPJ:






Entidades Sociais	Favoritas
Nome Fantasia: FUNDACAO MARIA CAROLINA Razão Social: FUNDACAO DE ASSISTENCIA A CRIANCA E AO ADOLESCENTE MARIA CAROLINA PUIGARI ABLAS SEPE 51.447.258/0001-71 Assistência Social Cotia	

Passo 5: Resgate os valores pendentes

Para garantir que suas doações sejam automáticas, é necessário resgatar os valores pendentes no site. Caso exista, siga as instruções fornecidas pelo site para resgatar o valor pendente. Lembre-se de que qualquer valor pendente precisa ser resgatado para que a doação automática seja realizada.

Governo do Estado de São Paulo
Secretaria da Fazenda




Nota Fiscal Paulista  

[Início](#) [Consultar](#) [Sorteios](#) [Entidades](#) [Reclamação](#) [Conta Corrente](#) [Configurar](#)


[Caixa Postal](#) [Encerrar](#)

CPF: XXXXXXXXXX
Usuário: XXXXXXXXXX
Saldo Disponível Para Saque: R\$ 10,85 [Saquear](#) | [Por que meu saldo é esse?](#)
Último acesso: 20/07/2022 às 16:34:00



Bem-vindo ao sistema da Nota Fiscal Paulista.

Após realizar esses passos, você contribuirá de forma automática para a Fundação Maria Carolina em cada compra realizada informando o seu CPF, parte do valor será destinada à instituição, sem que você precise fazer qualquer ação adicional.

 Parabéns por usar o Programa Nota Fiscal Paulista para fazer o bem! Sua doação automática ajudará a Fundação Maria Carolina a continuar desenvolvendo projetos sociais e promovendo ações que beneficiam a comunidade. Através do seu gesto, você está fazendo a diferença na vida de muitas pessoas. Continue apoiando essa causa e incentivando outras pessoas a também participarem!

 Juntos, podemos construir um futuro melhor! 